

PIANO - DOUBLE INLET

Версия
Motor 1200 m³/h

Коллекция
Интегрированные системы
управления

EAN код
8034122355344

ОСОБЕННОСТИ

Нажмите кнопку сенсорного
**Optional combined regenaleble
Carbon.Zeo filter**
Коллектор для сбора жира

ДОПОЛНИТЕЛЬНЫЕ АКСЕССУАРЫ

- KACL.345**
Double horizontal elbow
- KACL.702#4CF**
Motor 1200 m³/h
- KACL.762**
Junction for Piano with double
inlet and left outlet
- KACL.763**
Deeper junction for Piano with
double inlet and under cabinet
motor with right outlet
- KACL.770#41F**
Remote under-roof 1100 m³/h
Brushless
- KACL.786#41F**
Outdoor extractor fan 1000
m³/h
- KACL.796#4AF**
Outdoor extractor fan 1500 m³/h
- KACL.797#4AF**
Remote under-roof motor 1300
m³/h
- KACL.798#41F**
Remote under-roof motor 950
m³/h
- KACL.938**
Kit filter Carbon.Zeo + grid

ТЕХНИЧЕСКИЕ ОСОБЕННОСТИ

Тип установки
Встраиваемые в столешницу
Габаритные размеры
13x52 см
Отделка
Нержавеющая сталь (AISI 304)
полировка
Тип управления
Сенсорное управление
Количество скоростей
4
Угольный фильтр
Kit filter Carbon.Zeo + grid
(Опция)



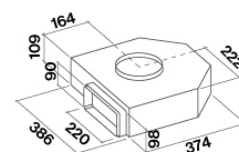
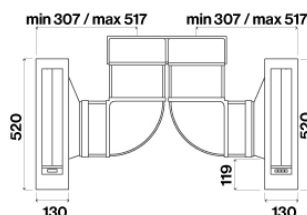
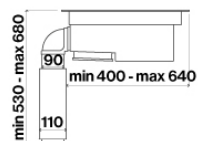
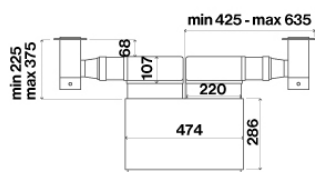
Фотография исключительно для информации
Может не соответствовать выбранной версии.

УПАКОВКА: ВЕС И ОБЪЕМ

PIANO - DOUBLE INLET Вес
БРУТТО
29 kg
Вес НЕТТО
25 kg
Объем
0.25 m³
Размер упаковки
Длина
710 mm
Высота
600 mm
Ширина
595 mm
ВЫНОСНОЙ МОТОР Motor
1200 m³/h Вес БРУТТО
7.5 kg
Вес НЕТТО
6.5 kg
Объем
0.04 m³
Размер упаковки
Длина
470 mm
Высота
170 mm
Ширина
465 mm

Особенности
Напряжение
220-240V
Частота
50-60Hz

**ТЕХНИЧЕСКИЕ ДАННЫЕ
МОТОРА**
Максимальная
производительность
805 m³/h
I.E.C. 61591
Макс. уровень шума
74 dB(A)re1pW
I.E.C.60704-2-13
Макс. давление (Па)
740 Pa
Макс. мощность мотора (Вт)
187 W
Класс энергоэффективности
B

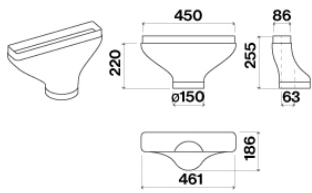


Frontal view

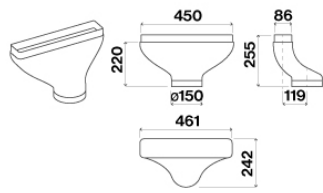
Side view

Upper view

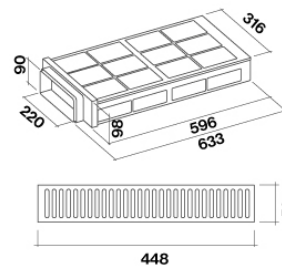
KACL.702#4CF - Motor 1200 m³/h



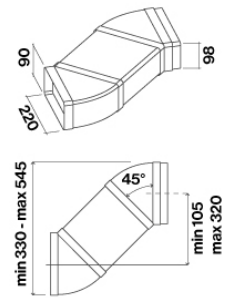
KACL.762 (optional) Junction for Piano with double inlet and right outlet



KACL.763 (optional) Deeper junction for Piano with double inlet and under cabinet motor with right outlet



KACL.938 (optional) Kit filter Carbon.Zeo with base board grid (2pcs)



KACL.345 (optional) Double horizontal elbow

PIANO - DOUBLE INLET

Версия
Motor 1200 m³/h

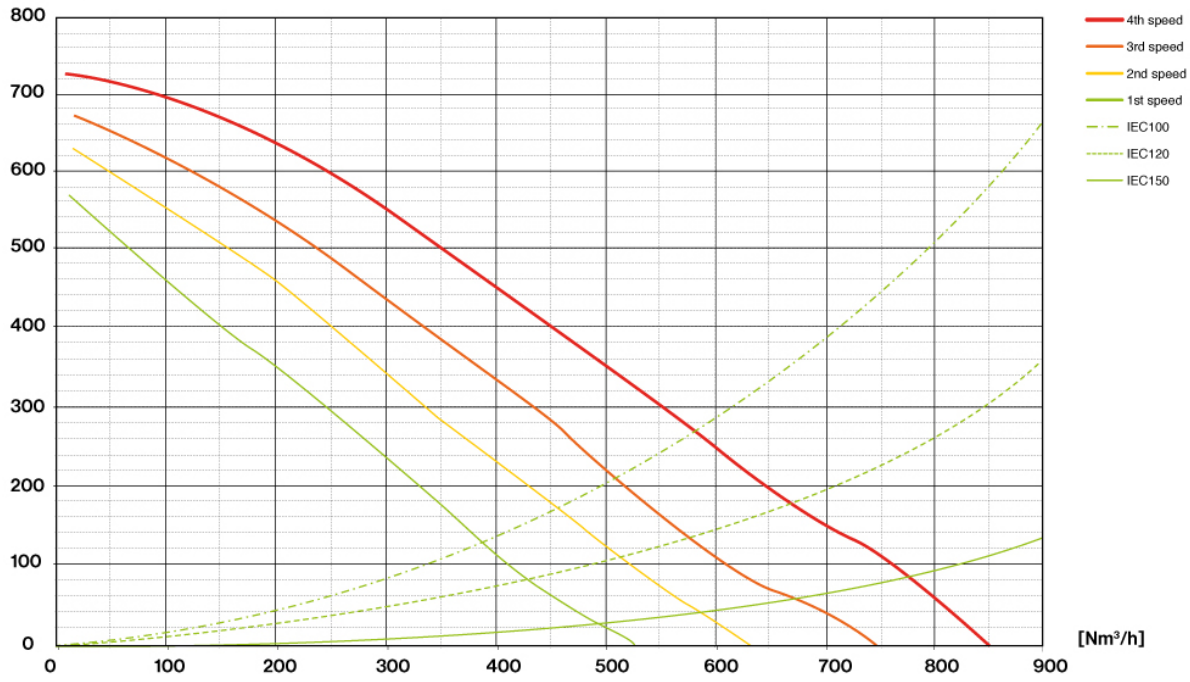
Коллекция
Интегрированные системы
управления

EAN код
8034122355344

ТЕХНИЧЕСКИЕ ДАННЫЕ МОТОРА

Скорость мотора	1	2	3	4
Уровень шума dB(A)re1pW- I.E.C.60704-2-13	65	70	72	74
Производительность (m³/h) I.E.C.61591	520	610	710	805
Макс. давление (Па)	580	640	690	740
Потребляемая мощность мотора	166	172	175	187
Диффузор	220x90	220x90	220x90	220x90

ПРОИЗВОДИТЕЛЬНОСТЬ/ДАВЛЕНИЕ
[Pa]




PIANO - DOUBLE INLET

Версия
Motor 1200 m³/h

Коллекция
Интегрированные системы
управления

EAN код
8034122355344

ЭНЕРГОЭФФЕКТИВНОСТЬ



PF		
S	Falmec Spa	
M	Motor 1200 m ³ /h	
AEC	66,6	kWh/a
EEC	B	
FDE	28,7	
FDEC	B	
LE	0,0	
LEC		
GFE	87,0	
GFEC	B	
Qmin	520,0	m ³ /h
Qmax	710,0	m ³ /h
Qboost	805,0	m ³ /h
SPEmin	65	dBa
SPEmax	72	dBa
SPEboost	74	dBa
PO	-	W
PS	0,50	W
PI		
F	1	
EEl	57,6	
Qbep	389,0	m ³ /h
Pbep	483	Pa
Qboost	805,0	m ³ /h
Wbep	182,5	W
WL	0,00	W
Emiddle	0	lex
Lwa-SPEmax	72	dBa