

## LUMINA NRS

### Versie

Wand 90 cm - Zwart - 800 m<sup>3</sup>/u

### Collectie

Silence - NRS

### EAN code

8034122348162



*Deze afbeelding is enkel ter info*

*Het kan zijn dat dit niet beantwoordt aan de geselecteerde versie*

## KENMERKEN

**NRS-technologie voor een stillere keuken**

**Touch control + 24u functie**

**Neon sfeerlicht wit**

**Metalen vetfilter, afneembaar en afwasbaar**

**Optionele koolstoffilter**

Availability Carbon.Zeo filter  
KACL.961 for hoods produced  
from 10/22/2020

## OPTIONELE ACCESSOIRES

### FA-101078900

Koolstoffilter NRS, wasbaar

### FA-KACL400

Luchtverdeler SILENT NRS  
reeks

### FA-KACL570#I

Schachtverlenging, wand, 70 cm

### FA-KACL571#I

Schachtverlenging, wand, 96 cm

### FA-KACL815

Magic Steel doekjes (doos 10  
stuks)

## TECHNISCHE KENMERKEN

### Type

Wand

### Afmetingen

90 cm

### Afwerking

Inox (AISI 304)

Gehard glas met zwarte  
afwerking

### Motor

800 m<sup>3</sup>/h

### Type van besturing

Touch control

### Snelheidsregeling

4

### Verlichting

Neon 1x21 W

### Filter

2 x Metalen filter "Base" -  
274x274 mm

### Koolstoffilter

Koolstoffilter NRS, wasbaar  
(Optioneel)

### Minimum afstand

Gaskookplaat: 65 cm

Elektrische kookplaat: 52 cm

## VERPAKKING: GEWICHT EN VOLUME

### Bruto gewicht

42 kg

### Netto gewicht

36 kg

### Volume

0.51 m<sup>3</sup>

### Verpakkingsgrootte

Lengte

1035 mm

Hoogte

670 mm

Diepte

740 mm

## VERBRUIKS- EN CONNECTIEKENMERKEN

### Maximaal verbruik

320 W

### Spanning

220-240V

### Frequentie

50-60Hz

### Stroomkabeltype

Shuko

### MOTOR

#### Max capaciteit

610 m<sup>3</sup>/h

I.E.C. 61591

#### Maximale geluid

55 dB(A)re1pW

I.E.C.60704-2-13

#### Maximale druk (Pa)

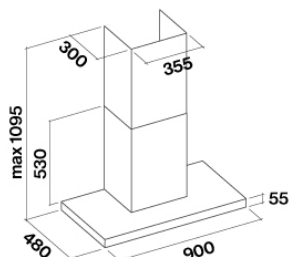
582 Pa

#### Vermogen motor max

224 W

#### ENERGIEKLASSE

B



## LUMINA NRS

### Versie

Wand 90 cm - Zwart - 800 m<sup>3</sup>/u

### Collectie

Silence - NRS

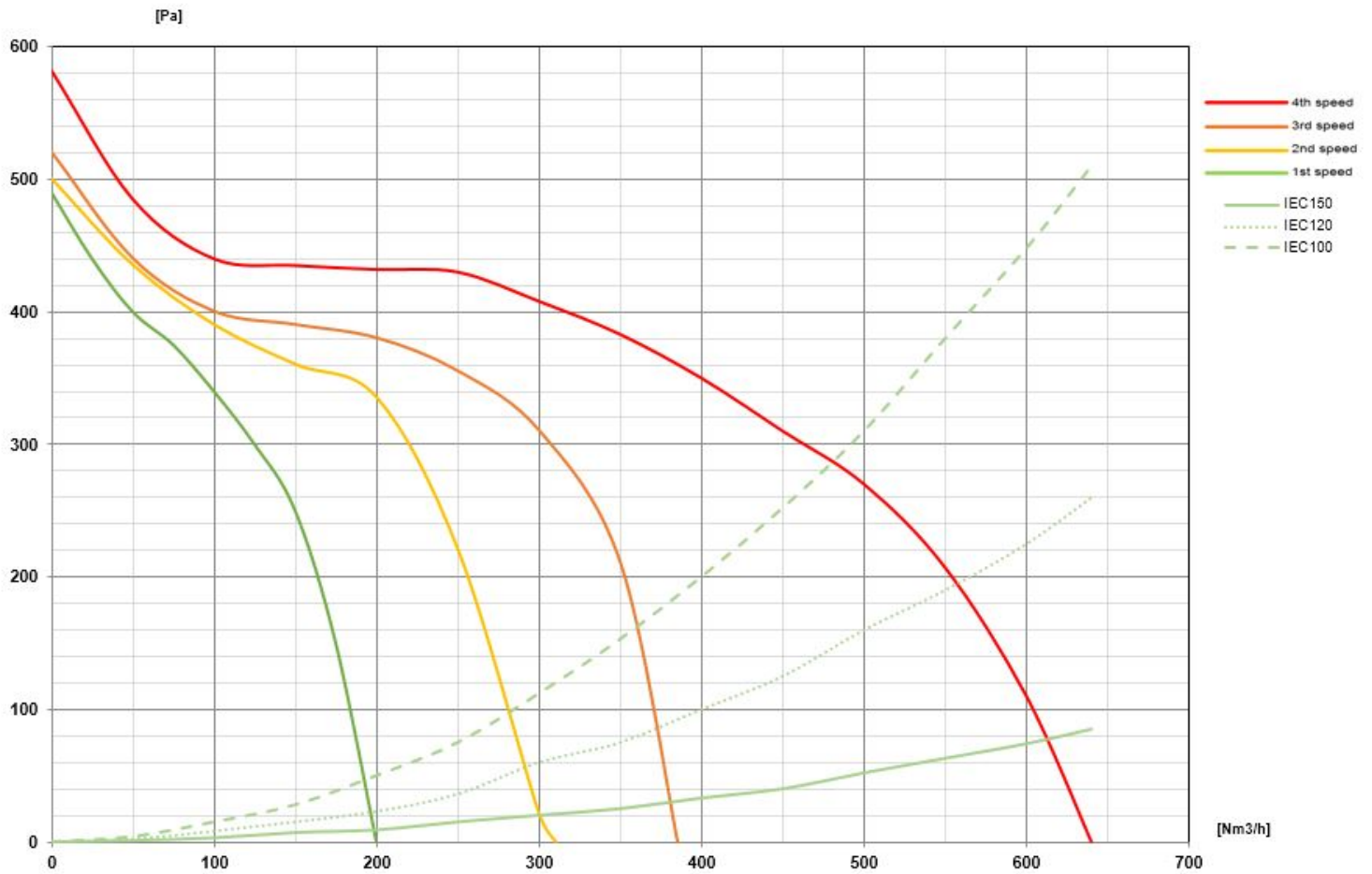
### EAN code

8034122348162

## MOTOR

| Snelheid motor                                | 1   | 2   | 3   | 4   |
|---|-----|-----|-----|-----|
| Geluid<br>dB(A)re1pW-I.E.C.60704-2-13         | 37  | 41  | 46  | 55  |
| Capaciteit (m <sup>3</sup> /h)<br>I.E.C.61591 | 190 | 300 | 380 | 610 |
| Maximale druk (Pa)                            | 490 | 500 | 520 | 582 |
| Vermogen motor (W)                            | 130 | 150 | 178 | 224 |
| Luchttuitlaat                                 | 150 | 150 | 150 | 150 |

# CAPACITEIT / DRUK



## LUMINA NRS

### Versie

Wand 90 cm - Zwart - 800 m<sup>3</sup>/u

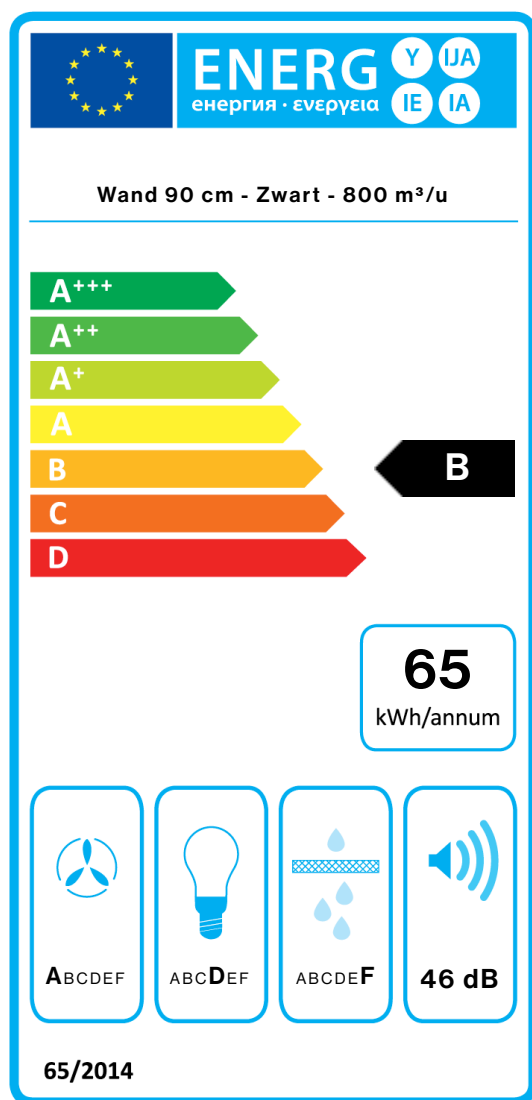
### Collectie

Silence - NRS

### EAN code

8034122348162

## ENERGIELABEL



| PF         |  |                   |
|------------|--|-------------------|
| S          | Falmec Spa                                 |                   |
| M          | Wand 90 cm - Zwart - 800 m <sup>3</sup> /u |                   |
| AEC        | 64,6                                       | kWh/a             |
| EEC        | B  |                   |
| FDE        | 28,9                                       |                   |
| FDEC       | A  |                   |
| LE         | 14,6                                       |                   |
| LEC        | D  |                   |
| GFE        | 53,0                                       |                   |
| GFEC       | F  |                   |
| Qmin       | 220,0                                      | m <sup>3</sup> /h |
| Qmax       | 375,0                                      | m <sup>3</sup> /h |
| Qboost     | 610,0                                      | m <sup>3</sup> /h |
| SPEmin     | 37   | dBa               |
| SPEmax     | 46   | dBa               |
| SPEboost   | 55   | dBa               |
| PO         | -  | W                 |
| PS         | 0,48                                       | W                 |
| PI         |  |                   |
| F          | 1  |                   |
| EEl        | 64,6                                       |                   |
| Qbep       | 369,0                                      | m <sup>3</sup> /h |
| Pbep       | 369  | Pa                |
| Qboost     | 610,0                                      | m <sup>3</sup> /h |
| Wbep       | 131,0                                      | W                 |
| WL         | 23,00                                      | W                 |
| Emiddle    | 336  | lex               |
| Lwa-SPEmax | 46   | dBa               |

PI\_Additionele informatie volgens 66/2014