

LUMINA NRS

Version

Mural 120 cm - Blanc - 800 m³/h

Collection

Silence - NRS

Code EAN

8034122348131



*The photograph is purely for information
It may not correspond to the selected version.*

CARACTÉRISTIQUES

Technologie silencieuse NRS
Commandes sensibles avec fonction recyclage 24h éclairage d'ambiance Néon blanc
Filtres à graisse métalliques lavables au lave-vaisselle
Filtres à charbon en option

Availability Carbon.Zeo filter
KACL.961 for hoods produced from 11/18/2020

ACCESSOIRES EN OPTION

115997

Lingettes nettoyantes pour Inox

117854

Filtre à charbon haute performance

117859

Extension de cheminée Horizon mural H700

117860

Extension de cheminée Horizon mural H960

120586

Déфлекteur d'air NRS

CARACTÉRISTIQUES TECHNIQUES

Type d'installation

Mural

Dimensions

120 cm

Finition

Acier inox (AISI 304) brossé, finition Scotch Brite
Verre trempé avec finition blanc

Moteur

800 m³/h

Type de contrôle

Commandes sensibles

Réglages vitesse

4

Eclairage

Néon 1x28 W

Filter

2 x Metallic filter "Base" - 274x274 mm

Filtre à charbon

Filtre à charbon haute performance (en option)

Distance minimale

Table de cuisson gaz: 65 cm
Table de cuisson électrique: 52 cm

EMBALLAGE : POIDS ET DIMENSIONS

Poids brut

48 kg

Poids net

41 kg

Volume

0.65 m³

Dimensions emballage

Longueur

1330 mm

Hauteur

675 mm

Profondeur

725 mm

Consommation et caractéristiques de connexion

Consommation maximale

320 W

Courant

220-240V

Fréquence

50-60Hz

Type de prise

Shuko

FICHE TECHNIQUE MOTEUR

Capacité maximale

610 m³/h

I.E.C. 61591

Bruit maximal

55 dB(A)re1pW

I.E.C.60704-2-13

Pression maximale (Pa)

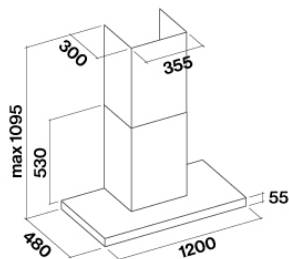
582 Pa

Puissance moteur maximale

224 W

Classe énergétique

B



LUMINA NRS

Version

Mural 120 cm - Blanc - 800
m3/h

Collection

Silence - NRS

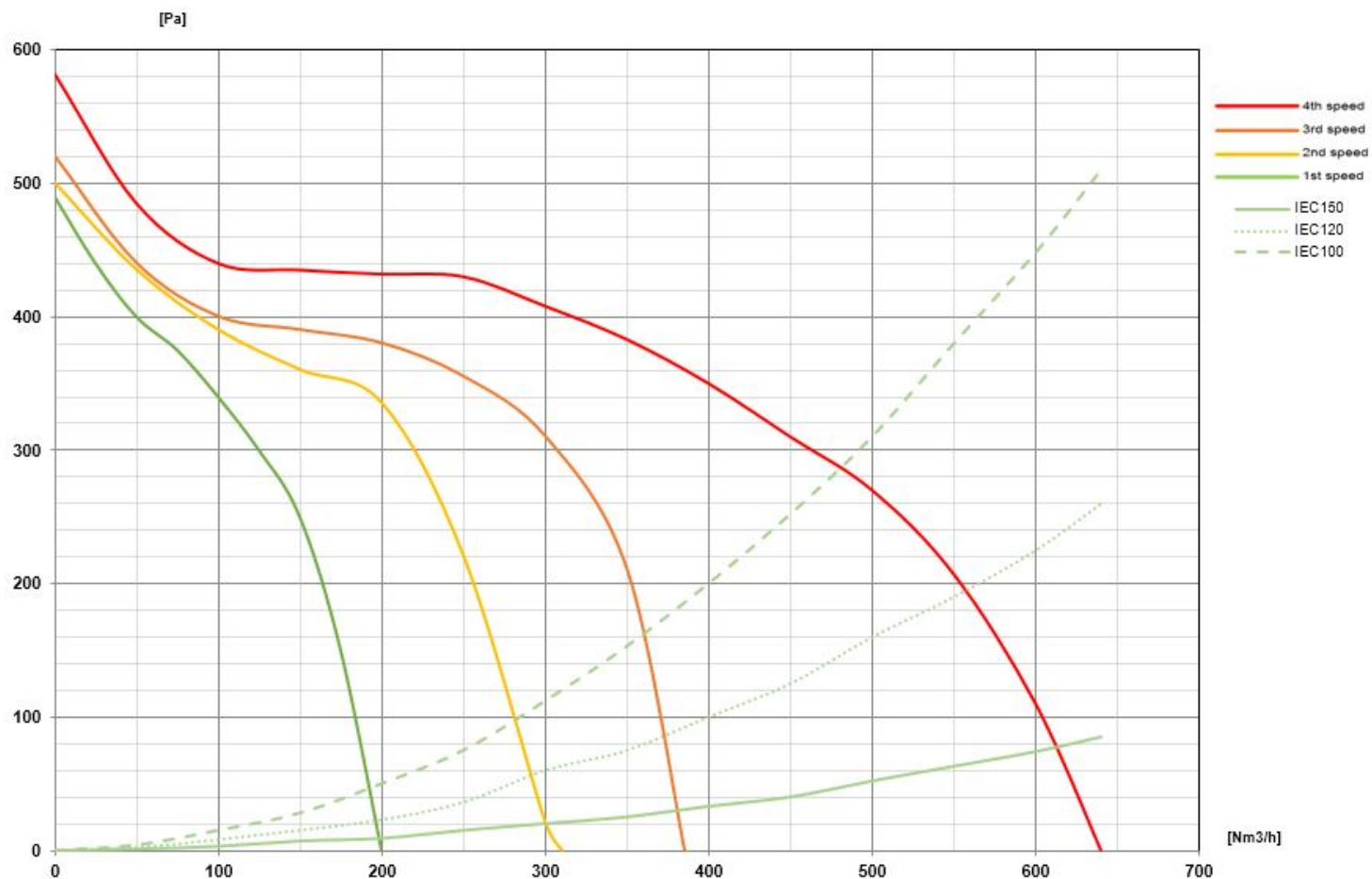
Code EAN

8034122348131

Fiche technique moteur

Vitesse moteur	1	2	3	4
Bruit dB(A)re1pW-I.E.C.60704-2-13	37	41	46	55
(m3/h) I.E.C.61591	190	300	380	610
Pression maximale (Pa)	490	500	520	582
Puissance moteur (W)	130	150	178	224
Ventilation	150	150	150	150

Capacité/pression



LUMINA NRS

Version

Mural 120 cm - Blanc - 800 m3/h


Collection

Silence - NRS

Code EAN

8034122348131

Etiquette énergétique



PF		
S	Falmec Spa	
M	Mural 120 cm - Blanc - 800 m3/h	
AEC	68,3	kWh/a
EEC	B	
FDE	28,9	
FDEC	A	
LE	12,6	
LEC	D	
GFE	53,0	
GFEC	F	
Qmin	220,0	m ³ /h
Qmax	375,0	m ³ /h
Qboost	610,0	m ³ /h
SPEmin	37	dBa
SPEmax	46	dBa
SPEboost	55	dBa
PO	-	W
PS	0,48	W
PI		
F	1	
EEL	66,4	
Qbep	369,0	m ³ /h
Pbep	369	Pa
Qboost	610,0	m ³ /h
Wbep	131,0	W
WL	28,00	W
Emiddle	353	lex
Lwa-SPEmax	46	dBa

PF_Fiche produit conformément à 65/2014 S_Nom du fournisseur / M_Identification du modèle / AEC_Consommation annuelle d'énergie (Hotte AEC) / EEC_Classe d'efficacité énergétique / FDE_Efficacité de la dynamique des fluides (Hotte FDE) / FDEC_Classe d'efficacité de la dynamique des fluides / LE_Efficacité de l'éclairage (Hotte LE) / LEC_Classe d'efficacité de l'éclairage / GFE_Efficacité de filtrage de la graisse / GFEC_Grease Filtering Efficiency class / Qmin_Débit de l'air (en m³/h) à la vitesse min. lors de l'utilisation normale / Qmax_Débit de l'air (en m³/h) à la vitesse max. lors de l'utilisation normale / Qboost_Émissions dans l'atmosphère de la puissance sonore pondérée par A (en dB) en réglage intensif ou de suralimentation / SPEmin_Émissions dans l'atmosphère de la puissance sonore pondérée par A à la vitesse min. lors de l'utilisation normale / SPEmax_Émissions dans l'atmosphère de la puissance sonore pondérée par A à la vitesse max. lors de l'utilisation normale / SPEboost_Émissions dans l'atmosphère de la puissance sonore pondérée par A (en dB) en réglage intensif ou de suralimentation / PO_Consommation de puissance en mode off [éteint] (Po) / Ps_Consommation de puissance en mode stand-by [pause] (Ps) . **PI_Informations supplémentaires conformément à 66/2014** F_Facteur d'augmentation du temps / EEI_Index efficacité énergétique / Qbep_Débit de l'air mesuré au point d'efficacité maximale / Pbep_Pression de l'air mesurée au point d'efficacité maximale / Qboost_Débit de l'air maximal / Wbep_Entrée de la puissance électrique mesurée au point d'efficacité maximale / WL_Puissance nominale du système d'éclairage / Emiddle_Eclairage moyen du système d'éclairage sur la surface de cuisson / Lwa=SPEmax_Niveau de pression sonore à la vitesse la plus élevée.