

KRISTAL

Versie

Wand 90 cm - 800 m³/h

Collectie

Design

EAN code

8034122318455



De foto is puur informatief
Kan afwijken van de geselecteerde versie.

Gegevens

Geborsteld RVS (AISI 304)

Veiligheidsglas

Elektronische bediening

Led verlichting

Air Falmec, filter voor gebalanceerde afzuiging

Inclusief koolstoffilter

optie accessoires

KACL.510#I

Verlenging H700 - wand

KACL.512#I

Verlenging H960 - wand

KACL.815

Schoonmaak doekjes voor RVS (box 10 stuks)

KACL.798#41F

Externe doorvoer motor 950 m³/h

KACL.770#41F

Externe doorvoer motor 1100 m³/h
Brushless

KACL.786#41F

Gevel motor 1000 m³/h

KACL.796#4AF

Gevel motor 1500 m³/h

KACL.797#4AF

Externe doorvoer motor 1300 m³/h

Technische gegevens

Installatie type

Wand

Afmetingen

90 cm

Afwerking

Geborsteld RVS (AISI 304)

Veiligheidsglas

Motor

800 m³/h

Type bediening

Electronische bediening

Gegevens standen

4

Verlichting

Led 2x1,2 W - 3200 K

Filter

Metalen filter "Air Falmec" - wand
278x301 mm - 2 pz

Koolstoffilter

Rechthoekig koolstoffilter - Type
3

Minimale afstand

Gas kookplaat: 63 cm

Inductie kookplaat: 52 cm

Verpakking: gewicht en volume

Bruto gewicht

24.00 kg

Netto gewicht

19.00 kg

Volume

0.27 m³

Verpakking afmeting

Lengte

995 mm

Hoogte

595 mm

Diepte

450 mm

Energie en aansluiting

Maximaal verbruik

280 W

Stroom

220-240V

Frequency

50-60Hz

Stekker

Shuko

Motor technische gegevens

Maximale capaciteit

680 m³/h

I.E.C. 61591

Maximaal geluid

68 dB(A)re1pW

I.E.C.60704-2-13

Maximale druk (Pa)

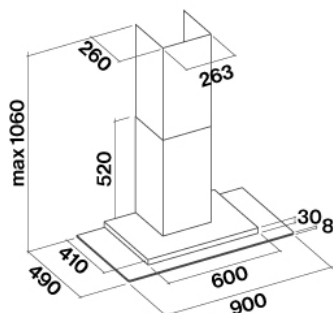
500 Pa

Maximaal vermogen motor

215 W

Energie klasse

B



KRISTAL

Versie

Wand 90 cm - 800 m³/h

Collectie

Design

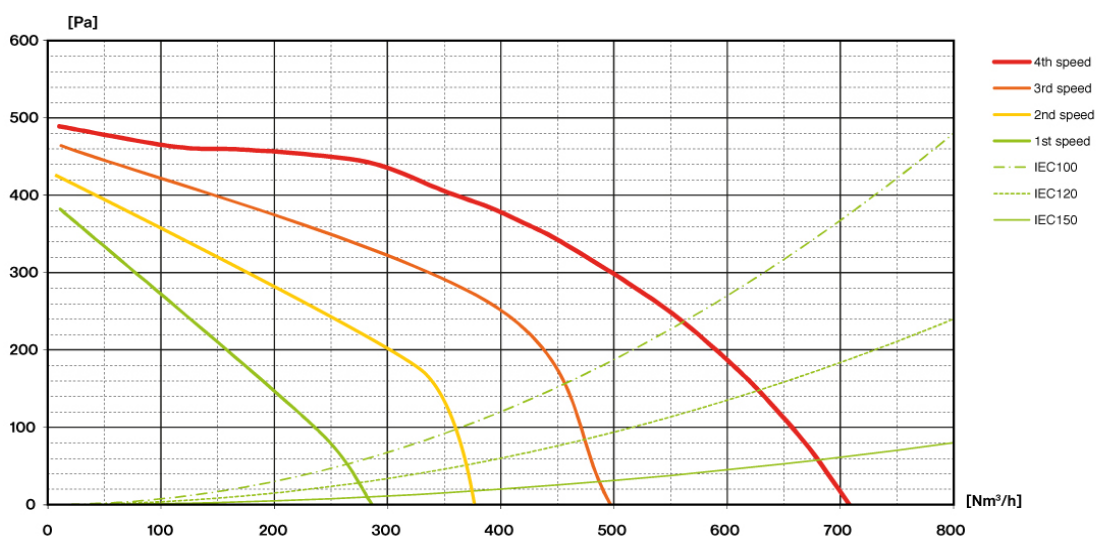
EAN code

8034122318455

Motor technische gegevens

Gegevens motor	1	2	3	4
Geluid dB(A)re1pW-I.E.C.60704-2-13	49	56	62	68
Capaciteit (m ³ /h) I.E.C.61591	280	370	480	680
Rendement aangesloten				
Maximale druk (Pa)	390	420	480	500
Vermogen motor (W)	132	153	175	215
Uitblaas opening	150	150	150	150

Capaciteit / druk



KRISTAL

Versie

Wand 90 cm - 800 m³/h

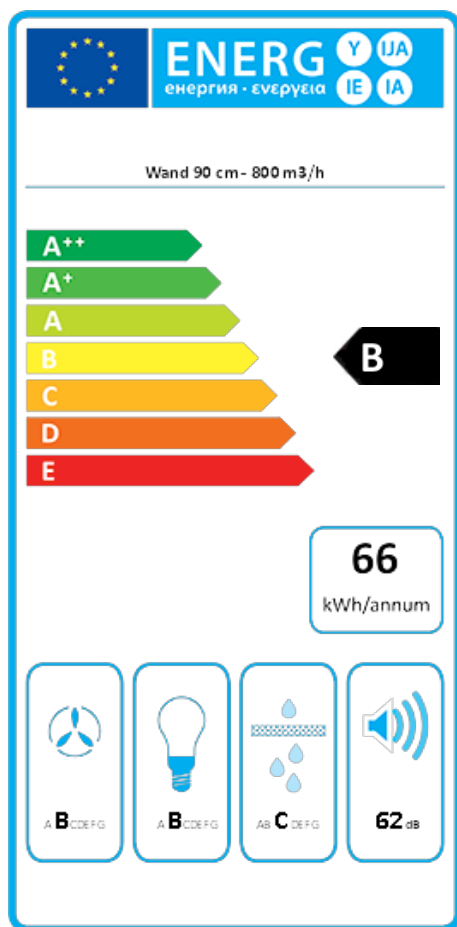
Collectie

Design

EAN code

8034122318455

Energie label



PF		
S	Falmec Spa	
M	Wand 90 cm - 800 m ³ /h	
AEC	66,1	kWh/a
ECC	B	
FDE	26,3	
FDEC	B	
LE	20,5	
LEC	B	
GFE	80,0	
GFEC	C	
Qmin	280,0	m ³ /h
Qmax	480,0	m ³ /h
Qboost	680,0	m ³ /h
SPEmin	49	dBa
SPEmax	62	dBa
SPEboost	68	dBa
PO	-	W
PS	0,48	W
PI		
F	1,1	
EEl	63,9	
Qbep	382,0	m ³ /h
Pbep	384	Pa
Qboost	680,0	m ³ /h
Wbep	155,1	W
WL	5,30	W
Emiddle	109	lex
Lwa-SPEmax	62	dBa