

ARIA NRS

Versione

Parete 80 cm - Bianco - 800 m³/h

Collezione

Silence - NRS

Codice Ean

8034122343082



Immagine indicativa del prodotto
Potrebbe non corrispondere alla versione selezionata

CARATTERISTICHE GENERICHE

Acciaio inox (AISI 304) finitura scotch brite

Vetro temperato bianco

Tecnologia NRS per la silenziosità in cucina

Pulsantiera touch + funzione 24 h

Illuminazione led

Filtro antigrasso metallico, asportabile e lavabile

Filtro carbone opzionale

ACCESSORI

OPZIONALIDISPONIBILI

KACL.400

Silenziatore / Convogliatore NRS

KACL.570#I

Prolunga H700 - Parete

KACL.571#I

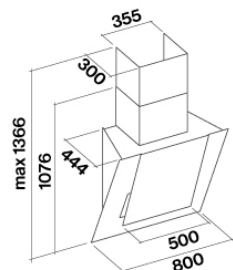
Prolunga H960 - Parete

KACL.605

Aria NRS - Camino e curva di dimensioni ridotte per soffitti bassi

101078901

High performance filter



CARATTERISTICHE TECNICHE

Tipologia di installazione

Parete

Dimensioni

80 cm

Finitura

Acciaio inox (AISI 304) finitura scotch brite

Vetro temperato bianco

Motore

800 m³/h

Tipo di controllo

Pulsantiera touch

Velocità di funzionamento

4

Illuminazione

Fascia led 4 W - 5500 K

Filtro

2 x Filtro metallico "Base" - 235x245 mm (Bianco)

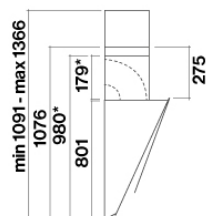
Filtro Carbone

High performance filter (opzionale)

Distanza minima

Piano cottura gas: 45 cm

Piano cottura elettrico: 45 cm



IMBALLO:PESI E VOLUMI

Peso lordo

57.7 kg

Peso netto

50.3 kg

Volume

0.69 m³

Dimensioni imballo

Lunghezza

1030 mm

Altezza

685 mm

Profondità

975 mm

FUNZIONI DI COLLEGAMENTO E CONSUMO

Consumo massimo

280 W

Tensione

220-240V

Frequenza

50-60Hz

Tipo di spina

Shuko

CARATTERISTICHE TECNICHE MOTORE

Portata massima

610 m³/h

I.E.C. 61591

Rumorosità massima

54,5 dB(A)re1pW

I.E.C.60704-2-13

Pressione massima (Pa)

510 Pa

Potenza massima motore

224 W

CLASSE ENERGETICA

B

ARIA NRS

Versione

Parete 80 cm - Bianco - 800
m3/h

Collezione

Silence - NRS

Codice Ean

8034122343082

CARATTERISTICHE TECNICHE MOTORE

Velocita' motore	1	2	3	4
Rumorosita' dB(A)re1pW-I.E.C.60704-2-13	37	41	46	54,5
Portata (m3/h) I.E.C.61591	220	290	375	610
Pressione massima (Pa)	390	440	490	510
Potenza motore (W)	130	150	178	224
Uscita Aria	150	150	150	150

ARIA NRS

Versione

Parete 80 cm - Bianco - 800 m³/h

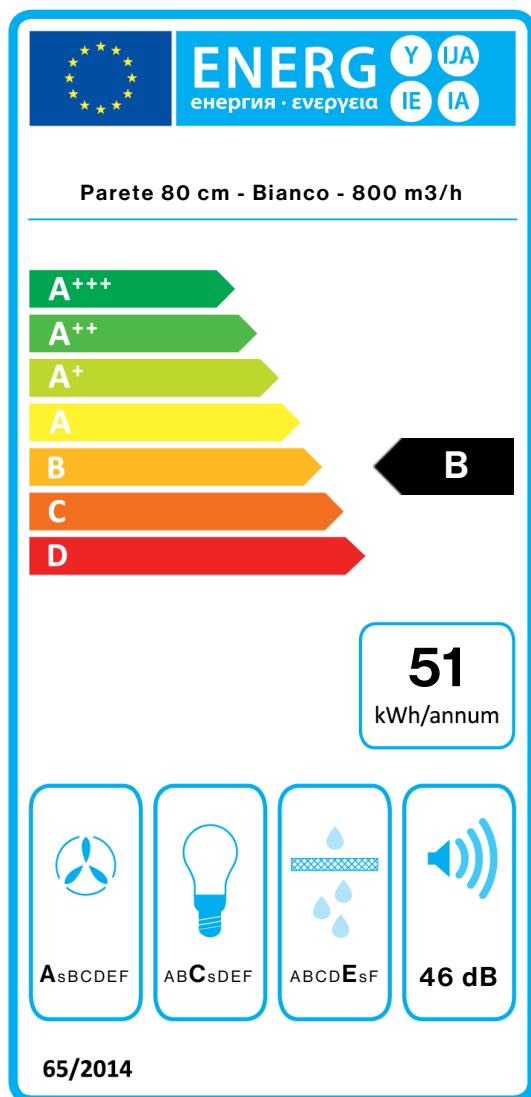
Collezione

Silence - NRS

Codice Ean

8034122343082

ETICHETTA ENERGETICA



PF		
S	Falmec Spa	
M	Parete 80 cm - Bianco - 800 m ³ /h	
AEC	51,3	kWh/a
EEC	B	
FDE	28,9	
FDEC	A	
LE	16,5	
LEC	C	
GFE	62,0	
GFEC	E	
Qmin	220,0	m ³ /h
Qmax	375,0	m ³ /h
Qboost	610,0	m ³ /h
SPEmin	37	dBa
SPEmax	46	dBa
SPEboost	55	dBa
PO	-	W
PS	0,48	W
PI		
F	1	
EEL	57,0	
Qbep	369,0	m ³ /h
Pbep	369	Pa
Qboost	610,0	m ³ /h
Wbep	131,0	W
WL	4,80	W
Emiddle	80	lex
Lwa-SPEmax	46	dBa

PF_Scheda prodotto conforme a 65/2014 S_Nome fornitore / M_Identificazione progetto / AEC_Consumo annuo di energia (AEC) cappa / EEC_Classe di efficienza energetica / FDE_Efficienza fluidodinamica (FDE) cappa / FDEC_Classe di efficienza fluidodinamica / LE_Efficienza luminosa (LE) cappa / LEC_Classe di efficienza luminosa / GFE_Efficienza del filtraggio dei grassi / GFEC_Classe di efficienza del filtraggio dei grassi / Qmin_Flusso d'aria (in m³/h) alla potenza minima in condizioni di uso normale / Qmax_Flusso d'aria (in m³/h) alla potenza massima in condizioni di uso normale / Qboost_Flusso d'aria (in m³/h) alla potenza intensiva / SPEmin_Potenza sonora ponderata A delle emissioni di rumore aereo alla potenza minima in condizioni di uso normale / SPEmax_Potenza sonora ponderata A delle emissioni di rumore aereo alla potenza massima in condizioni di uso normale / SPEboost_Potenza sonora ponderata A delle emissioni di rumore aereo in condizioni di uso intenso o boost / PO_Consumo di energia in modalità spento (Po) / Ps_Consumo di energia in modalità standby (Ps).

PI_Ulteriori informazioni conformi a 66/2014 F_Fattore di incremento nel tempo / EEL_Indice di efficienza energetica / Qbep_Velocità del flusso d'aria misurato nel punto di efficienza migliore / Pbep_Pressione dell'aria misurata nel punto di efficienza migliore / Qboost_Flusso d'aria massimo / Wbep_Ingresso energia elettrica misurato nel punto di efficienza migliore / WL_Potenza nominale del sistema luminoso / Emiddle_Illuminazione media del sistema luminoso sulla superficie di cottura / Lwa=SPEmax_Livello di pressione sonora alla potenza massima.