

# Configurations d'installation d'une hotte plafonnier et de son moteur.

Les hottes de plafond Falmecc apportent une touche d'élégance à votre cuisine par leur design épuré. Leurs performances d'aspiration feront de votre pièce un espace de vie agréable, grâce à une large gamme de moteurs, et à une grande diversité d'installation possible.

## Solutions moteur

**MOT950** Moteur sur corps de hotte (125001)  
Composition du pack : Moteur 950 m<sup>3</sup>/h (124272)

**MOTDSC950** Moteur déporté sous combles (125003)  
Composition du pack : Moteur 950 m<sup>3</sup>/h (124272) + Raccord coudé pour raccordement gaine extra plate (128162)

**MOTDSC1300** Moteur déporté sous combles (125996)  
Composition du pack : Moteur 1.300 m<sup>3</sup>/h (125740) + Adaptateur gaine ronde 200 mm (125020)

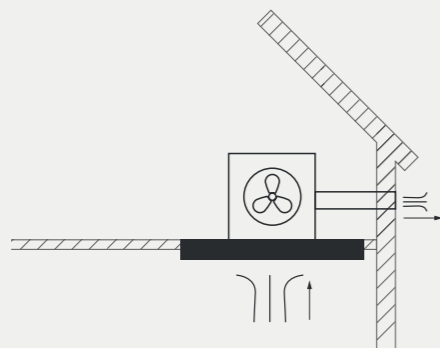
**MOTBRUDSC1100** Moteur Induction 1.100 m<sup>3</sup>/h (125997)  
Composition du pack : Moteur Induction 1.100 m<sup>3</sup>/h (125976) + Raccord coudé pour raccordement gaine extra plate (128162)

**MOTDE1000** Moteur extérieur 1.000 m<sup>3</sup>/h (125004)  
Composition du pack : Moteur 1.000 m<sup>3</sup>/h (118358) + Raccord coudé pour raccordement gaine extra plate (128162)

**MOTDE1500** Moteur extérieur 1.500 m<sup>3</sup>/h (125005)  
Composition du pack : Moteur 1.500 m<sup>3</sup>/h (125025) + Adaptateur gaine ronde 200 mm (125020)

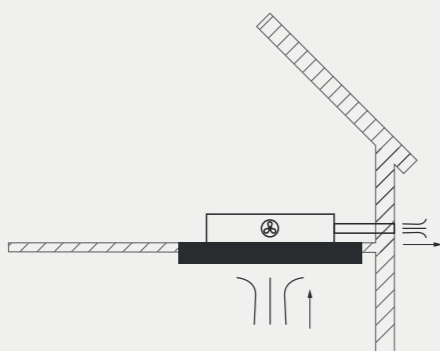
**MOTEP850** Moteur extra plat (125006)  
Composition du pack : Moteur extra plat 800 m<sup>3</sup>/h (121118)

## Moteurs sur corps de hotte.



Moteur cubique installé sur la hotte

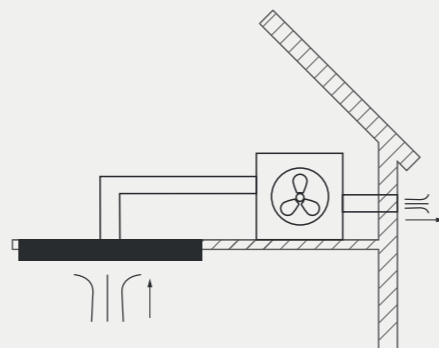
950m<sup>3</sup>/h  
124272  
1100m<sup>3</sup>/h induction  
125976  
Diamètre de gaines  
150mm



Moteur extra-plat installé sur la hotte

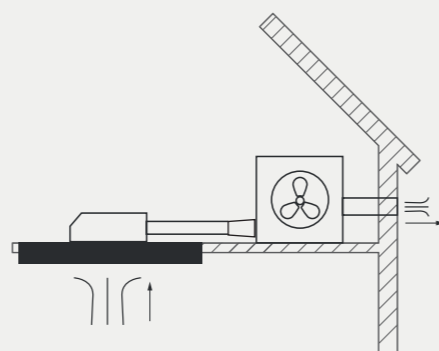
800m<sup>3</sup>/h : 121118  
Dimensions de gaines : 220mm x 90mm

## Moteurs déportés intérieurs.



Le moteur est déporté à l'intérieur de la maison

950m<sup>3</sup>/h : 124272  
1100m<sup>3</sup>/h induction : 125976  
Diamètre de gaines : 150mm  
  
1300m<sup>3</sup>/h : 125740  
Diamètre de gaine 200mm



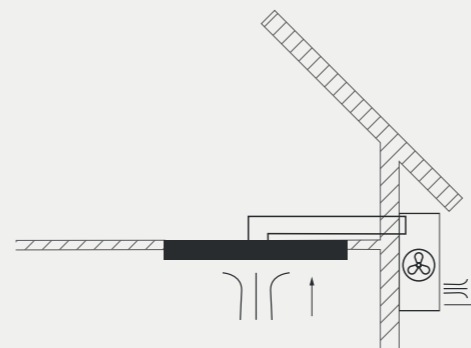
Le moteur est déporté à l'intérieur de la maison. Le départ du conduit est extra-plat

950m<sup>3</sup>/h : 125003  
1100m<sup>3</sup>/h induction : 125997

Départ de gaines : 220mm x 90mm  
Diamètre de gaines au moteur : 150mm

**Nécessite un adaptateur 116001 (coudé) ou 116002 (droit) pour raccorder la gaine 220x90 à la gaine 150mm**

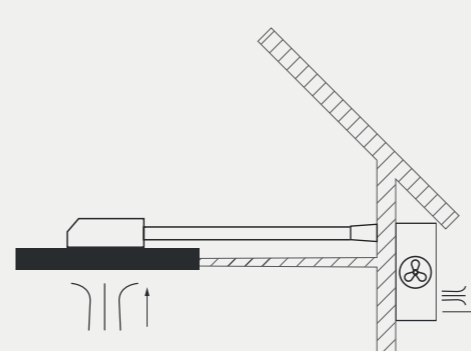
## Moteur déporté en façade extérieur.



Moteur en façade extérieur avec gaines rondes

1000m<sup>3</sup>/h : 118358  
Diamètre de gaines : 150mm

1500m<sup>3</sup>/h : 125005  
Diamètre de gaines : 200mm

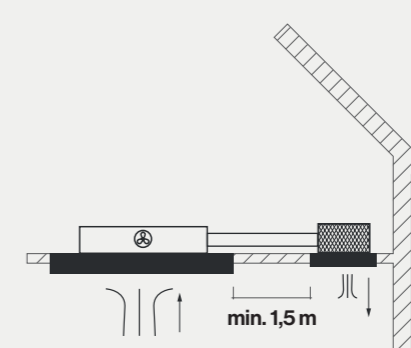


Moteur en façade extérieur avec gaines rondes. Le départ du conduit est en gaine plate

1000m<sup>3</sup>/h : 125004  
Départ de gaines : 220mm x 90mm  
Diamètre de gaines au moteur : 150mm

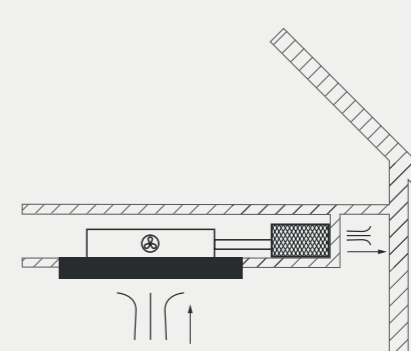
**Nécessite un adaptateur 116001 (coudé) ou 116002 (droit) pour raccorder la gaine 220x90 à la gaine 150mm.**

## Installation en recyclage.



Moteur extra-plat et kit de recyclage charbon-zéolite horizontal

800m<sup>3</sup>/h : 121118  
+  
kit horizontal : 125744  
Dimensions de gaines : 220mm x 90mm

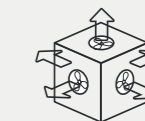


Moteur extra-plat et kit de recyclage charbon-zéolite vertical

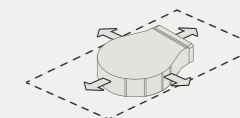
800m<sup>3</sup>/h : 121118  
+  
Kit vertical : 131257  
Dimensions de gaines : 220mm x 90mm

## Adjustable-direction air outlets.

**Moteur classique**  
5 directions



**Moteur extra-plat**  
autres plafonniers  
4 directions

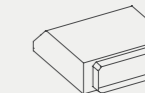


## Raccord et adaptateurs.

**Platine de sortie de hotte 200mm**  
125020  
(accessoire déjà inclus dans les packs 125996 et 125005)



**Départ de conduit en gaine plate**  
128162  
(accessoire déjà inclus dans les packs 125003, 125997 et 125004)



**Adaptateur ø150 / 220x90**  
116002  
indispensable avec les packs 125003, 125997 et 125004, existe en version coudé 90°, référence 116001

